


## Article 404K – EXAMEN POUR L’OBTENTION DU 3<sup>ème</sup> DAN

### Article 404-1K – EXAMEN POUR L’OBTENTION DU 3<sup>ème</sup> DAN « voie traditionnelle »



L'examen pour l'obtention du 3<sup>ème</sup> Dan est constitué de 6 unités de valeur :

- 1/ Kihon,
- 2/ Kata
- 3/ Bunkai,
- 4/ Ippon Kumité
- 5/ Jiyu Ippon Kumité
- 6/ Ju Kumité (Randori ou Midare)

Si le candidat n'obtient pas la moyenne générale, les notes des UV pour lesquelles il a obtenu une note supérieure ou égale à la moyenne (10/20) restent acquises définitivement. Dans ce cas, seules les UV n'ayant pas obtenu la moyenne devront être repassées jusqu'à obtention de la moyenne générale.

Il n'y a pas de note éliminatoire.

Le candidat est examiné par 3 jurys différents composés chacun de 2 juges différents. Chaque jury note 3 épreuves, qui sont :

- Module 1 : Kihon, Kata et Bunkai
- Module 2 : Ippon Kumité, Jiyu Ippon Kumité et Ju Kumité (Randori ou Midare)

#### **A. Module 1**

##### 1/ Kihon

On ne peut évaluer que deux candidats à la fois à l'épreuve du Kihon.

Le Kihon est composé de 3 parties sous une seule même note :

- 1/ des techniques de base simples exécutées en aller et retour sur trois pas en avançant ou en reculant ;
- 2/ des techniques de base exécutées sur place en position de combat, dans une seule direction ou de façon multi directionnelle, avec ou sans sursaut ;
- 3/ un exercice de maîtrise de la technique exécuté deux par deux.

**Partie 1** – les candidats sont évalués sur des techniques simples sur trois pas.

Les candidats sont ensuite évalués sur des techniques d'enchaînements simples, au maximum trois mouvements, toujours sur trois pas ;

**Partie 2** – les candidats en position de combat sont évalués sur des techniques simples avec retour à la position de départ en fin de mouvement.

- Le candidat est interrogé sur un enchaînement simple de trois techniques sur place avec ou sans sursaut, à droite puis à gauche.
- Multidirectionnel : le candidat est interrogé sur des techniques de maximum trois mouvements multidirectionnels, à droite puis à gauche.

**Partie 3** – Cette épreuve est composée de 5 techniques choisies par le jury, parmi les 7 possibles, exécutées sur cible.

Les deux candidats se font face. Tori est l'attaquant. Uke sert de partenaire en présentant la cible. Tori doit démontrer la maîtrise du geste et la maîtrise de la distance en réalisant un mouvement technique simple.

Uke doit se positionner en faisant un ou deux petits sursauts, arrière ou de côté. Tori adapte sa distance et exécute le mouvement technique avec précision et maîtrise, en répétition (au minimum 3 fois).

Ces mouvements techniques sont :

- Mae Geri, de la jambe arrière posée derrière, niveau chudan
- Mawashi Geri, de la jambe arrière posée derrière, niveau jodan ou chudan
- Mae Geri de la jambe avant avec sursaut, niveau chudan
- Mawashi Geri, de la jambe avant avec sursaut, niveau jodan ou chudan
- Gyaku Zuki chudan (coup de poing direct du bras arrière)
- Kizami Zuki/Maete Zuki (coup de poing direct du bras avant), niveau jodan, suivi de Gyaku Zuki (coup de poing direct du bras arrière), niveau chudan
- Oi Zuki (coup de poing en avançant), niveau jodan, retour à l'arrière.

Pendant l'exécution de la technique de Tori, Uke est passif et tout à fait immobile.

Après l'exécution de la technique de Tori, Uke se repositionne.

Ces 5 techniques sont exécutées à droite ou à gauche, au choix du candidat.

## 2/ Kata

Le candidat rappelle d'abord au jury son style renseigné sur la fiche d'inscription.

Le candidat doit ensuite réaliser deux Kata libres. Il peut les choisir dans la liste des Katas de 3<sup>ème</sup> Dan de son style, mais aussi dans la liste des Katas de 3<sup>ème</sup> Dan qui relèvent de tout autre style.

## 3/ Bunkai

Le candidat est évalué avec un partenaire, choisi parmi les candidats, avec un minimum de 3 séquences de son choix issues d'un kata de sa liste.

## **B. Module 2**

### 1/ Ippon Kumité (Annexe 2, §B)

A chaque fois, les attaques et les contre attaques devront être différentes. Le test sera composé des 6 attaques suivantes, exécutées d'abord à droite puis à gauche:

- 1 fois Oi Zuki Jodan,
- 1 fois Oi Zuki Chudan,
- 1 fois Maé Geri Chudan,
- 1 fois Mawashi Geri de la jambe avant,
- 1 fois Mawashi Geri de la jambe arrière,
- 1 fois Yoko Geri de la jambe arrière.

Le jury pourra demander des attaques supplémentaires dans la liste des techniques, fixée en annexe 2 du présent règlement.

La perception de l'attaque devra être supérieure à celle exigée pour un prétendant au 2<sup>ème</sup> Dan, ce qui conduira à une meilleure opportunité dans la contre attaque (Go no Sen, Sen no Sen).

### 2/ Jiyu Ippon Kumité

Le nombre d'attaques est de 5 (au choix à droite ou à gauche).

Tori doit lancer son attaque au moment opportun. Il effectuera un travail de recherche de distance afin de placer efficacement sa technique.

L'attaque est libre. Elle peut être effectuée à droite ou à gauche. Les candidats se repositionnent en distance après chaque exercice en repassant par la position Hachi Ji Dachi.

La perception de l'attaque devra être particulièrement sensible et la contre attaque judicieusement utilisée, avec des opportunités en Sen no Sen ou Go no Sen.

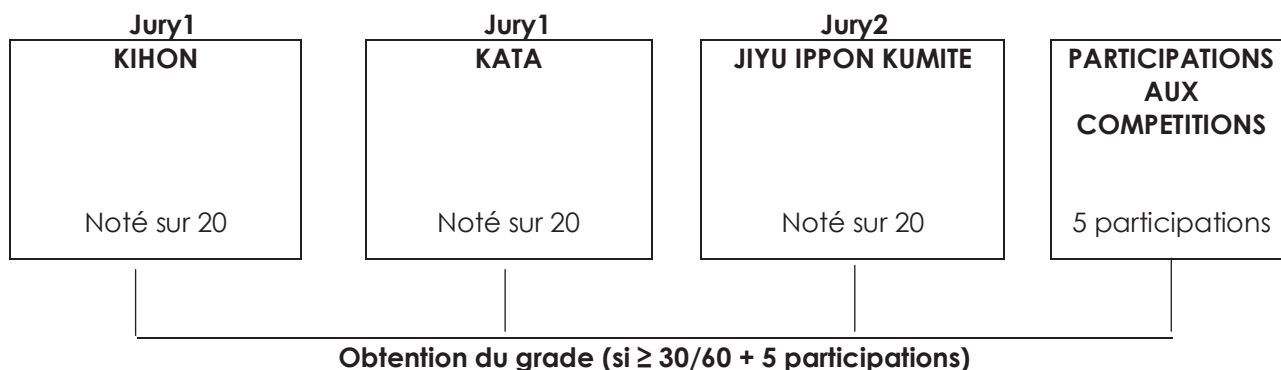
La notation prendra en compte le travail de Uke et celui de Tori, les candidats assurant tour à tour les deux rôles.

### 3/ Ju Kumité (Randori ou Midare)

Il sera demandé un assaut souple afin d'examiner les qualités techniques des deux candidats. La durée de cet assaut sera déterminée par la table d'examen.

## **Article 404-2K – EXAMEN POUR L'OBTENTION DU 3<sup>ème</sup> DAN « voie compétition »**

### **Organigramme du passage de Karaté do 3<sup>ème</sup> Dan Voie Compétition**



Un candidat qui choisit le passage de 3<sup>ème</sup> Dan voie « compétition » doit passer 4 épreuves, qui sont :

- 1/ Kihon
- 2/ Kata
- 3/ Jiyu Ippon Kumité
- 4/ Participation aux compétitions

Les 3 épreuves : Kihon, Kata et Jiyu Ippon Kumité, sont notées par 2 jurys différents composés chacun de 3 juges.

Le contenu de ces épreuves est identique à la voie « traditionnelle ».

**Les 5 participations aux compétitions** se déroulent dans toutes les compétitions officielles organisées par les organes déconcentrés (ligues, comités départementaux, interrégions) et au niveau national, et les coupes de styles.

### Compétition Combat ou Kata :

Le candidat doit mentionner sur son dossier d'inscription son choix définitif entre sa participation aux compétitions combats ou aux compétitions kata. Il ne pourra cumuler les deux types de participations.

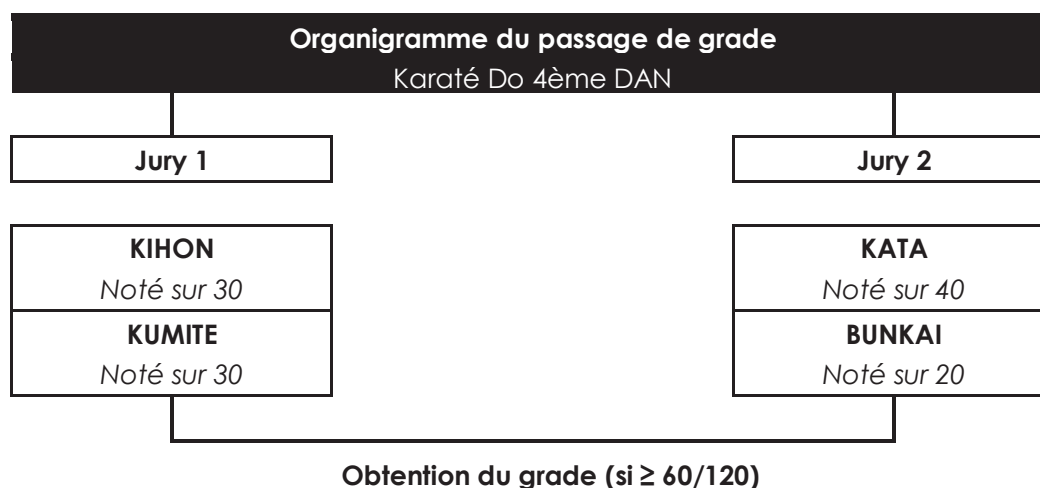
Les candidats devront participer à 5 compétitions officielles (Département, Ligue, inter région, ou national)

Les participations seront comptabilisées 2 saisons sportives précédent et suivant la saison sportive lors de laquelle se déroule le passage de grade.

Pour bénéficier de l'UV 4, le candidat devra veiller à reporter ses participations sur le passeport sportif:

- par le Président du comité départemental ou son représentant au niveau départemental ;
- par le Président de ligue ou son représentant au niveau régional ;
- par le responsable de la compétition au niveau inter régional et au niveau national.

## **Article 405K – EXAMEN POUR L'OBTENTION DU 4<sup>ème</sup> DAN**



L'examen pour l'obtention du 4<sup>ème</sup> Dan est constitué de 4 épreuves : le kihon, le kumité, le kata et le bunkai.

Pour l'obtention de l'examen le candidat doit obtenir la moyenne générale, soit 60 sur 120 points.

Si le candidat n'obtient pas la moyenne générale, les notes des UV pour lesquelles il a obtenu une note supérieure ou égale à la moyenne restent acquises définitivement. Dans ce cas, seules les UV n'ayant pas obtenu la moyenne devront être repassées jusqu'à obtention de la moyenne générale.

Il n'y a pas de note éliminatoire.

Le candidat est examiné par deux jurys différents composés chacun de trois juges. Le jury du module 1 juge deux épreuves (Kihon et Kumité). Le jury du module 2 juge 2 épreuves (Kata et Bunkai).

### **A. Jury 1 : KIHON et KUMITE**

Epreuve 1 : Kihon

Ce test est noté sur 30.

Pour réussir ce test, il faut obtenir la note minimum de 15/30.  
Pour cette épreuve au 4ème Dan, les candidats passent un par un.

Le candidat doit démontrer l'ensemble des techniques du Karaté-do, dont la prestation des 2 parties du Kihon ne doit pas dépasser 6 minutes (choisies parmi les techniques fixées en annexe du présent règlement).

Cette épreuve est composée de 2 parties distinctes :

- le candidat réalise un Kihon libre composé de séries d'enchaînements de son choix dans différentes directions tout en se déplaçant ;
- le candidat doit ensuite réaliser avec un partenaire (qu'il choisi parmi les candidats de son tableau) différentes séries d'enchaînements de techniques de percussion sur cibles. Ces enchaînements de 2 à 3 techniques maximum sont effectuées en se déplaçant et de façon multidirectionnelle.

Pour cette seconde partie, la recherche de la distance et la maîtrise des techniques de percussions sont les critères privilégiés.

### Epreuve 2 : Kumité

Ce test en «JIYU IPPON KUMITE» est noté sur 30 points.  
Pour réussir ce test il faut obtenir la note minimum de 15/30.

Le nombre d'attaques est fixé à 5 (au choix à droite ou à gauche).

Tori doit chercher à attaquer au moment opportun. Il doit effectuer un travail de recherche de distance afin de placer efficacement sa technique.

Pour Uke, la perception de l'attaque doit être particulièrement sensible et la contre-attaque judicieusement utilisée, avec des opportunités en Sen no Sen ou Go no Sen. Les deux candidats reprennent leur distance et restent en position de combat.

La notation prendra en compte le travail de Uke et celui de Tori, les candidats assurant tour à tour les deux rôles.

## **B. Jury 2 : KATA et BUNKAÏ**

### Epreuve 3 : Kata

Ce test est noté sur 40 points.  
Pour réussir ce test il faut obtenir la note minimum de 20/40.

Cette épreuve se compose de 2 notes distinctes.

Le candidat rappelle d'abord au jury son style renseigné sur la fiche d'inscription.

Le candidat doit ensuite réaliser deux Kata libres, noté chacun sur 20. Il peut les choisir dans la liste des Kata de 4ème Dan, qui relèvent de son style, mais aussi dans la liste des Katas de 4ème Dan qui relèvent de tout autre style.

### Epreuve 4 : Bunkai

Le candidat doit réaliser un Bunkai noté sur 20 points  
Pour réussir ce test il faut obtenir la note minimum de 10/20

Le candidat se présente avec un partenaire (qu'il choisit parmi les candidats de son tableau) sur les techniques et séquences des Kata de son choix dans la liste). Le candidat doit pouvoir démontrer plusieurs applications.